

200
1810 – 2010 *År*



Hygien och smittskydd vid institutionen för odontologi Stockholm

Leg.tdl. Jana Johansson Huggare

200
1810 – 2010 *År*



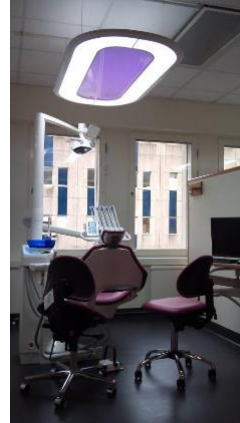
Tandläkarhögskolan Huddinge



Institutionen för odontologi

510 studenter
300 studenter utför patientbehandling

250 anställda
200 vårdpersonal: tandläkare,
tandsköterskor, tandhygienister
160 personal (undervisning och vård)



Undervisning i hygien och smittskydd

Termin 1

3 timar, seminarium
Praktiska övningar på kliniken

- smitta i vården
- normal mikroflora
- patogen mikroflora
- mikroorganismer

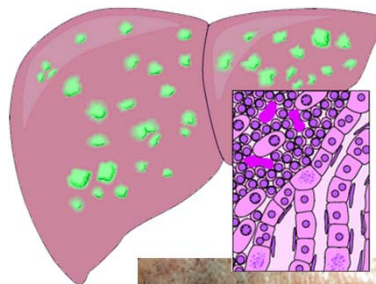
Basala hygienrutiner och klädregler

Dental utrustning
Skyddsutrustning





Viktigt att förstå varför ?



Hur gör man då ?

- arbeta enligt *Basala hygienrutiner och klädregler*
- behandla alla patienter som smittade
- ständigt skydda sig mot stick- och skärskador genom att planera sitt arbete, vara noggrann och försiktigt
- använda handskar vid all kontakt med blod och saliv
- använda visir eller munskydd och skyddsglasögon
- använda plastförkläde vid all patient behandling



Termin 3

Seminarium, 3 timar

Praktiska övningar på kliniken

- *Basala hygienrutiner och klädregler*
- *handtvätt och handdesinfektion*
- *skyddsutrustning*
- *mikrobiell renhet*
- *info om stickskador, rutiner kring det*
- *hantering av vassa instrument*



Rätt skyddsutrustning i rätt ordning



Termin 4 och 9 examination



Patienter med infektionssjukdomar kan inte alltid identifieras genom anamnes, undersökning eller laborietester.



Får inte finnas:

Speciella rutiner för personer med känd eller misstänkt smittrisk



Sprutor med integrerad stickskydd från 2010 -



Övergång till ett nytt sprutsystem



- P-ass I-E-stationen (T10)
- P-ass II-D-stationen (T6)

Måndag 8/2

- P-ass I-D-stationen (T8)
- P-ass II-B-stationen (T10)
- P-ass III-D-stationen (T8 - T10)

Tisdag 9/2

- P-ass II-D-stationen (T8)
- P-ass III-D-stationen (T6)

Freitag 12/2

- P-ass I-D-stationen för alla stora öskor
- P-ass II-B-stationen (T10)

Björn Börholm kommer att finnas på sal under lösa passet och kan även hjälpa till i förlöpande anestesiåtgärder under dessa pass. De studenterna måste ha utfört denna praktiska övning innan de självtändigt överskr till den nya injektionsrutin kommer både "nya" och "gamla" injektionsrutiner att finnas tillgängliga på kliniken under införandefasen.



Utbildning av studenter och personal



Studenter

- anestesikursen på T.4
- på kliniken
- utbytesstudenter
(enl. checklista)

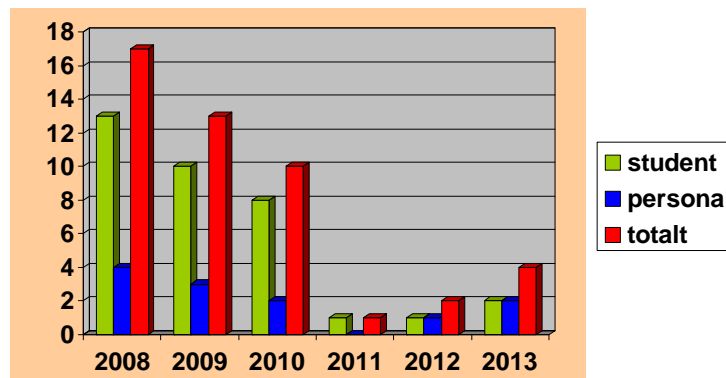
Anställda

- checklista för ny anställda
- utbildning för
 klinikpersonal vid behov
- super användare
(tandsköterskor som utbildar
 studenter och personal)

Examination på termin 4 och 9 Handhavande av spruta



Stickskador (spruta) 2008-2013



Hur gör man på andra tandläkarhögskolor ?
Samarbete mellan skolorna ?
Synpunkter från arbetsgivarna ?
Finns det brister i undervisningen ?



Tack !

